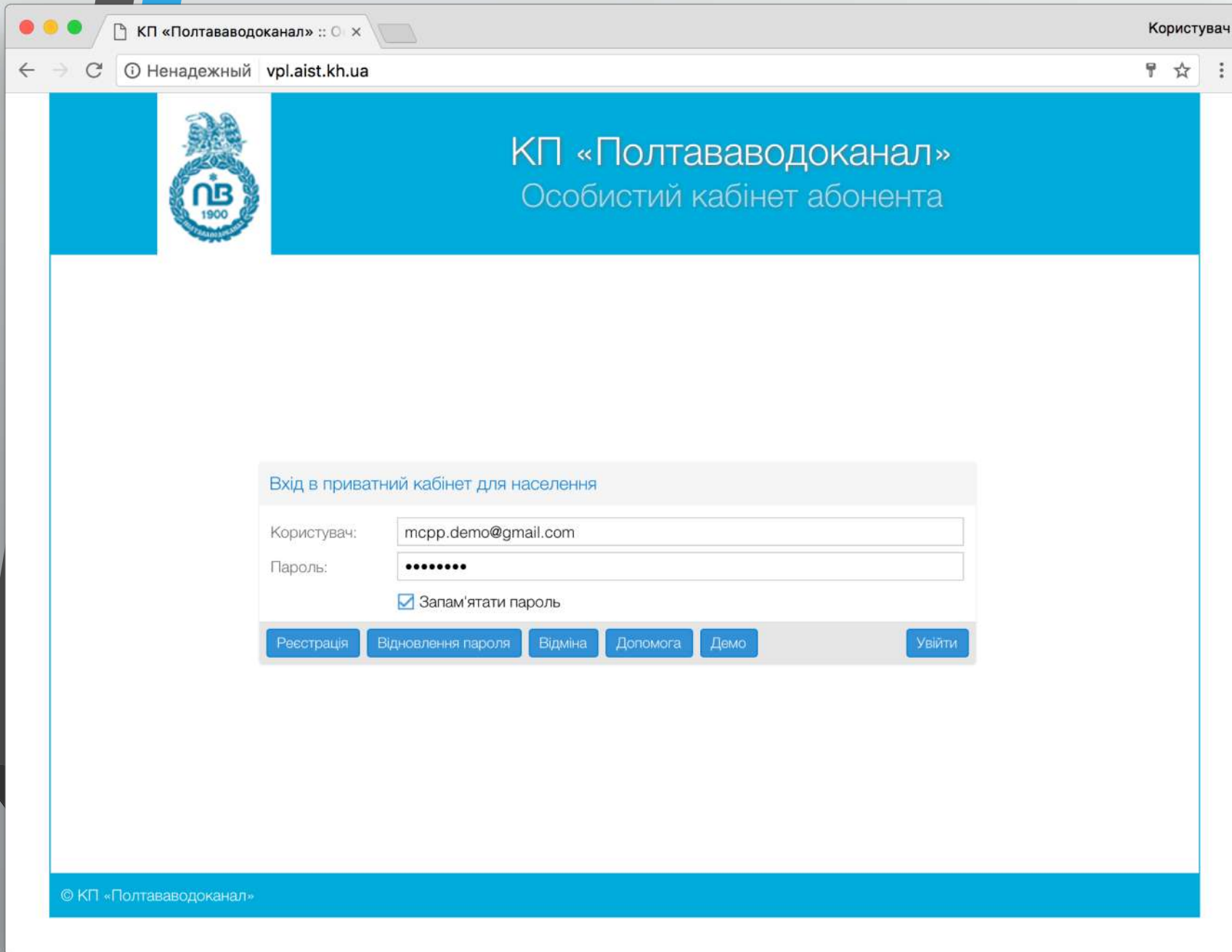


Особистий кабінет для населення

Інструкція по реєстрації адреси

КП «Полтававодоканал»

© 2017



Крок 1

Вхід в особистий кабінет

введіть свій
email


введіть свій
пароль

натисніть
кнопку «Увійти»

КП «Полтававодоканал» :: x

Користувач

← → ↻ ① Ненадежный vpl.aist.kh.ua



КП «Полтававодоканал»

Особистий кабінет абонента

Адреса користувача: Профіль: mcpp.demo@gmail.com [Допомога](#) [Вихід](#)

Профіль користувача

Зареєстровані адреси

Адреса	Відкрити	Видалити
Немає зареєстрованих адрес		

[Додати нову адресу](#)

Зміна email

Новий email:

[Відправити код](#)

Код підтвердження:

[Змінити email](#)

Зміна пароля

Поточний пароль:

Новий пароль:

Підтвердження пароля:

[Змінити пароль](#)

Видалення профіля

Якщо Ви бажаєте повністю видалити свій профіль користувача Приватного Кабінету для населення – введіть Ваш поточний пароль та натисніть кнопку «Видалити профіль».

Поточний пароль:

[Видалити профіль](#)

© КП «Полтававодоканал»

Крок 2
Початок реєстрація адреси

натисніть
кнопку «Додати
нову адресу»

Крок 3 Ввод даних адреси

The screenshot shows a web browser window with the URL cpp.vodokanal.poltava.ua. The page title is 'КП «Полтававодоканал» Особистий кабінет абонента'. The main content area features a 'Реєстрація адреси' (Address Registration) form. The form includes the following fields and buttons:

- Адреса користувача:** A dropdown menu with 'оберіть адресу' and buttons for 'Додати нову адресу', 'Профіль: example@mail.com', 'Допомога', and 'Вийдіть'.
- Профіль користувача:** A section with 'Зареєстровані адреси' and 'Адреса:'.
- Реєстрація адреси:** A modal form with:
 - Код споживача (таблиця відповідності):** A text input field containing '1234'.
 - Прізвище власника:** A text input field containing 'Пільговик'.
 - Buttons: 'Відмінити', 'Допомога', and 'Зареєструвати'.
- Додати нову адресу:** A button below the address list.
- Зміна email:** A section with 'Новий email:' (input: 'введіть Ваш новий email'), 'Відправити код', 'Код підтвердження:' (input: 'введіть код підтвердження'), and 'Змінити email'.
- Зміна пароля:** A section with 'Поточний пароль:' (input: 'введіть Ваш поточний пароль'), 'Новий пароль:' (input: 'придумайте новий пароль'), 'Підтвердження пароля:' (input: 'введіть новий пароль ще раз'), and 'Змінити пароль'.
- Видалення профіля:** A section with a text block: 'Якщо Ви бажаєте повністю видалити свій профіль користувача Особистого Кабінету для населення – введіть Ваш поточний пароль та натисніть кнопку «Видалити профіль».' and a 'Поточний пароль:' (input: 'введіть Ваш поточний пароль') field with a 'Видалити профіль' button.

© КП «Полтававодоканал»

введіть свій
код абонента


введіть
прізвище
власника

натисніть
кнопку
«Зареєструвати»

КП «Полтававодоканал» :: x

Користувач

← → ↻ ① Ненадежный vpl.aist.kh.ua



КП «Полтававодоканал»

Особистий кабінет абонента

Адреса користувача: Профіль: mcpp.demo@gmail.com [Допомога](#) [Вихід](#)

Профіль користувача

Зареєстровані адреси

Адреса	Відкрити	Видалити
м. Полтава, вул. Льготна, 123, кв. 123	Відкрити	Видалити

[Додати нову адресу](#)

Зміна email

Новий email:

[Відправити код](#)

Код підтвердження:

[Змінити email](#)

Зміна пароля

Поточний пароль:

Новий пароль:

Підтвердження пароля:

[Змінити пароль](#)

Видалення профіля

Якщо Ви бажаєте повністю видалити свій профіль користувача Приватного Кабінету для населення – введіть Ваш поточний пароль та натисніть кнопку «Видалити профіль».

Поточний пароль:

[Видалити профіль](#)

© КП «Полтававодоканал»

Крок 4

Дані за адресою

натисніть в
рядку адреси
кнопку
«Відкрити»

або повторіть
крок 2 для
додавання
наступної адреси